

Linha Pneumáticos

Aros

APLICAÇÃO:

Utilizado na montagem de rodas pneumáticas (325-8/350-8 e 400-8).



ARO 325-8 / 350-8 E



ARO 325-8 / 350-8 R



ARO 400-8 E



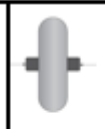


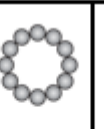


**CAPACIDADE
DE CARGA**

até 230 Kg



COMPOSIÇÃO: aro construído em chapa de aço carbono com acabamento pintado preto e alta resistência, opção de rolamento de esferas ou rolamento de roletes para (325/350-8) e rolamento de esferas para 400-8.

ESPECIFICAÇÕES:

								REFERÊNCIA
MILIMETROS	MILIMETROS	MILIMETROS	RODAGEM			MILIMETROS	KILOGRAMAS	COLSON
226	69	72			√	25	120	ARO 325-8/350-8 E
226	69	72		√		26	120	ARO 325-8/350-8 R
233	77	72			√	25	230	ARO 400-8.E