

## Linha Pneumáticos

### Aros

#### APLICAÇÃO:

Utilizado na montagem de rodas pneumáticas (325-8/350-8 e 400-8).



ARO 325-8 / 350-8 E



ARO 325-8 / 350-8 R



ARO 400-8 E






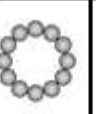


**CAPACIDADE  
DE CARGA**

até 230 Kg



**COMPOSIÇÃO:** aro construído em chapa de aço carbono com acabamento pintado preto e alta resistência, opção de rolamento de esferas ou rolamento de roletes para (325/350-8) e rolamento de esferas para 400-8.

#### ESPECIFICAÇÕES:

								REFERÊNCIA
MILIMETROS	MILIMETROS	MILIMETROS	RODAGEM			MILIMETROS	KILOGRAMAS	COLSON
226	69	72			√	25	150	ARO 325-8/350-8 E
226	69	72		√		26	150	ARO 325-8/350-8 R
233	77	72			√	25	230	ARO 400-8 E