

Pneumáticos

Roda 2.50-4 (PN.E / PN.R / PN.N)

DIFERENCIAIS DO PRODUTO:

Resistente a trabalho em asfaltos, reduz ruídos e vibrações proporcionando a preservação da carga.

APLICAÇÃO:

Utilizados em carrinhas, carrinhos de armazém, carrinhos plataformas e construção civil em geral. **Produtos não são indicados para uso automotivo.**



COMPOSIÇÃO:

Pneu: com 4 lonas de alta resistência e durabilidade.

Câmara: de alta resistência e durabilidade.

Aro: núcleo de aço carbono galvanizado e cubo em aço galvanizado soldado com as seguintes opções:





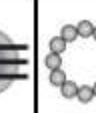



- Duplo rolamento de esferas;
- Rolamento de roletes ou
- Bucha de nylon.

**CAPACIDADE
DE CARGA**

até 130 Kg



ESPECIFICAÇÕES:

								REFERÊNCIA	
POLEGADAS	POLEGADAS	MILIMETROS	RODAGEM			ROLAMENTO	KILOGRAMAS	CALIBRAGEM	COLSON
9	2.1/2	57			√	5/8	130	40 PSI	R 2 50 4 PN E
				√		7/8	130	40 PSI	R 2 50 4 PN R
			√			7/8	130	40 PSI	R 2 50 4 PN N