

## Linha Médica

### GLEHF

#### DIFERENCIAIS DO PRODUTO:

Destaca-se pelas vedações e capas de proteções projetadas, com duplo pedal de freio. A roda com banda em poliuretano eleva a performance do produto para maior conforto e vida útil.

#### APLICAÇÃO:

Rodízios para camas hospitalares.

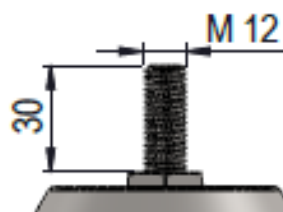


#### COMPOSIÇÃO:







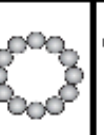

Roda: banda em poliuretano (cinza), capas em polipropileno (branco).

Garfo: em aço carbono, dupla pista de esferas com duplo pedal de freio, ON (laranja), OFF (verde).

#### ESPIGA:



#### ESPECIFICAÇÃO:

								CÓDIGO DE REFERÊNCIA
POLEGADAS	MILIMETROS	ESPIGA	MILIMETROS	RODAGEM			KILOGRAMAS	COLSON
6	32	M 12 X 30	192			√	130	GLEHF 612 PU E