

## Série Média

### Poliuretano (PU.E)

#### DIFERENCIAIS DO PRODUTO:

Proporciona trabalho silencioso, proteção ao piso e permite facilidade e conforto em manobras manuais.

#### APLICAÇÃO:

Resistente a cargas médias são indicadas para movimentações manuais em indústrias, comércios e centro de distribuição.



R.42.PU.E

**CAPACIDADE  
DE CARGA**  
até 500 Kg











#### COMPOSIÇÃO:

Roda: Poliuretano (vermelho). Dureza: 95 Shore A (-20°C A 70°C).

Núcleo: Polipropileno (cinza), com duplo rolamento de esferas 6202ZZ, calotas e bucha separadora para eixo de 1/2".

#### ESPECIFICAÇÕES:

								CÓDIGO DE REFERÊNCIA
POLEGADAS	POLEGADAS	MILIMETROS	RODAGEM		ROLAMENTO	EIXO (parafuso)	KILOGRAMAS	-
4	2	62		√	15 mm	1/2	300	R 42 PU E
5	2	62		√	15 mm	1/2	350	R 52 PU E
6	2	62		√	15 mm	1/2	400	R 62 PU E
8	2	62		√	15 mm	1/2	500	R 82 PU E